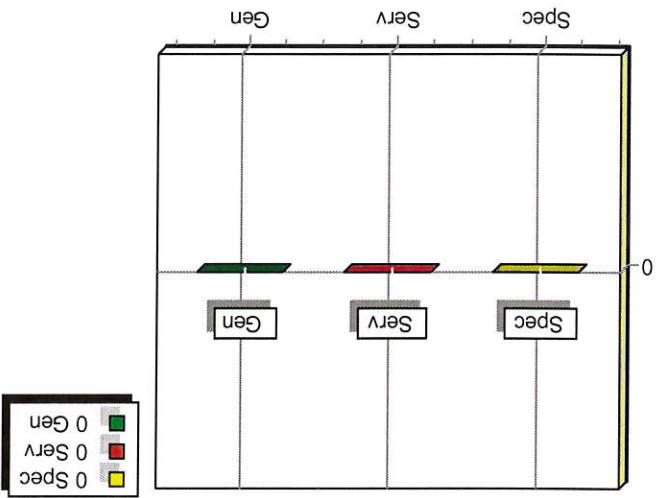
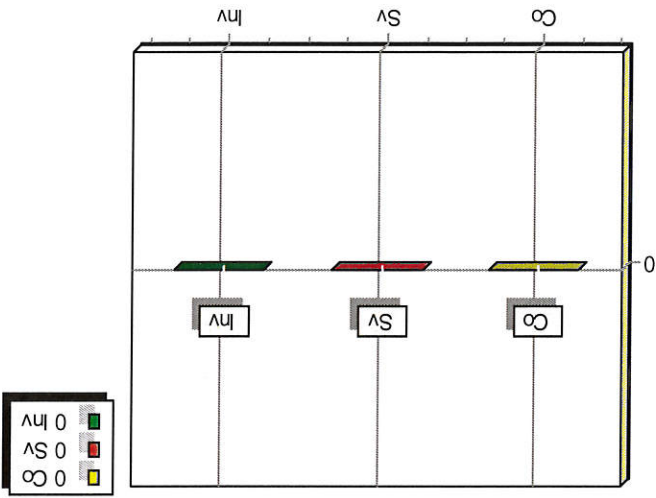


ANNO	SPESA CORRENTE		INVESTIMENTO	SPESA DI INVESTIMENTO	Entità (c) % sul totale	(a + b + c) TOTALE	Variazione % sul totale delle spese finali (Tit. I e II)
	CONSOLIDATA						
	Entità (a) % sul totale	Entità (b) % sul totale					
2017	0,00	0,00	0,00	0,00	0,00	0,00	0,00
2018	0,00	0,00	0,00	0,00	0,00	0,00	0,00
2019	0,00	0,00	0,00	0,00	0,00	0,00	0,00

RISORSE 2017



IMPIEGHI 2017



3. ANALISI MISSIONI E PROGRAMMI

MISSIONE N° 17 Energia e diversificazione delle fonti energetiche

PROGRAMMI PER MISSIONE	2
RESPONSABILE	

OBIETTIVO OPERATIVO

3. ANALISI MISSIONI E PROGRAMMI

RISORSE CORRENTI ED IN CONTO CAPITALE PER LA REALIZZAZIONE DELLA MISSIONE
N° 17 Energia e diversificazione delle fonti energetiche

ENTRATE	2017	2018	2019	Legge di finanziamento e articolo
ENTRATE SPECIFICHE				
Stato				
Regione				
Provincia				
Unione Europea				
Cassa DDP				
Altri Indebitamenti				
Altre Entrate				
TOTALE ENTRATE SPECIFICHE				
ENTRATE DA SERV.PUBBLICI				
ENTRATE DA RISORSE GEN.				

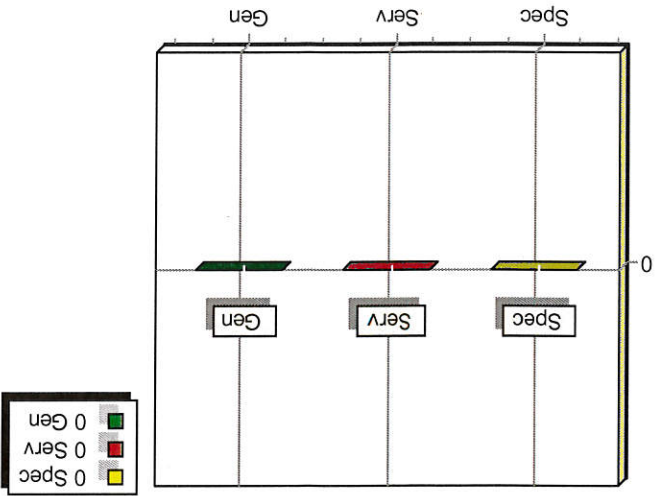
TOTALE ENTRATE				
----------------	--	--	--	--

3. ANALISI MISSIONI E PROGRAMMI

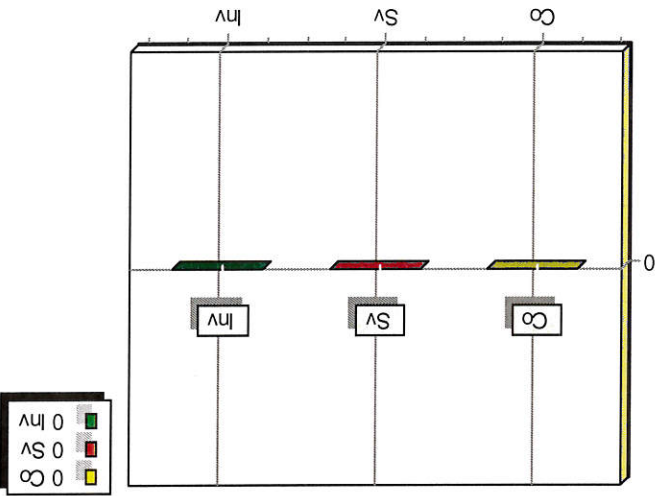
SPESA PREVISTA PER LA REALIZZAZIONE DEL PROGRAMMA N° 17
Energia e diversificazione delle fonti energetiche

ANNO	SPESA CORRENTE		DI SVILUPPO		INVESTIMENTO		Variazione % sul totale delle spese finali (Tit. I e II)	TOTALE (a + b + c)	0,00
	CONSOLIDATA								
	Entità % sul totale (a)		Entità % sul totale (b)		Entità % sul totale (c)				
2017		0,00		0,00		0,00	0,00	0,00	0,00
2018		0,00		0,00		0,00	0,00	0,00	0,00
2019		0,00		0,00		0,00	0,00	0,00	0,00

RISORSE 2017



IMPEGNI 2017



3. ANALISI MISSIONI E PROGRAMMI

MISSIONE N° 18 Relazioni con le altre autonomie territoriali e locali

PROGRAMMI PER MISSIONE	RESPONSABILE
2	

OBIETTIVO OPERATIVO

RISORSE CORRENTI ED IN CONTO CAPITALE PER LA RELIZZAZIONE DELLA MISSIONE

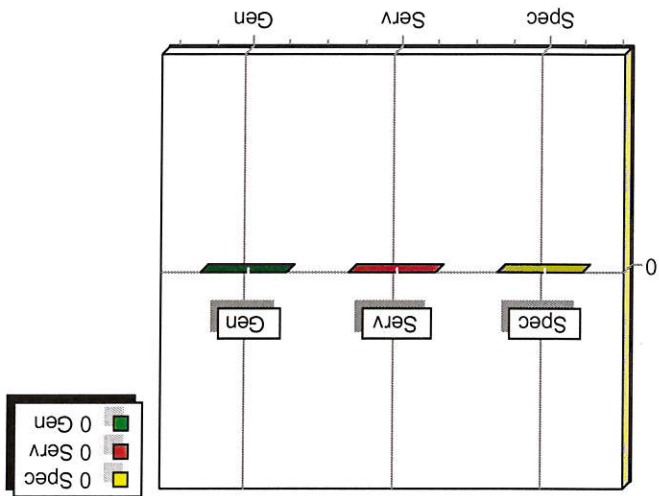
N° 18 Relazioni con le altre autonomie territoriali e locali

3. ANALISI MISSIONI E PROGRAMMI

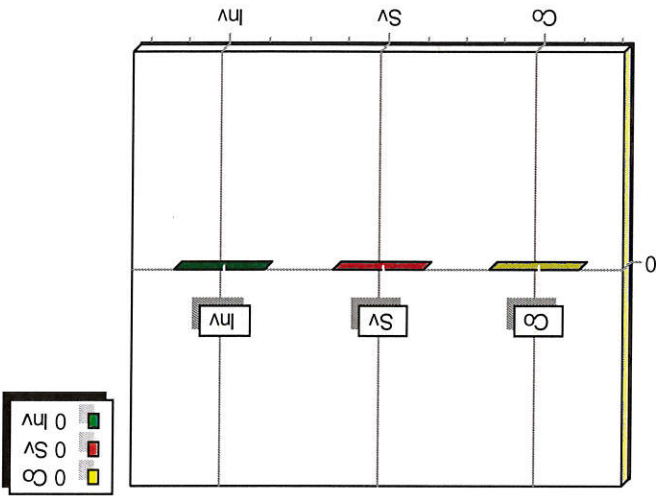
ENTRATE	2017	2018	2019	Legge di finanziamento e articolo
ENTRATE SPECIFICHE				
Stato				
Regione				
Provincia				
Unione Europea				
Cassa DDPP				
Altri indebitamenti				
Altre Entrate				
TOTALE ENTRATE SPECIFICHE				
ENTRATE DA SERV.PUBBLICI				
ENTRATE DA RISORSE GEN.				
TOTALE ENTRATE				

ANNO	SPESA CORRENTE		SPESA DI INVESTIMENTO		TOTALE (a + b + c)	Variazione % sul totale delle spese finali (Tit. I e II)
	CONSOLIDATA		INVESTIMENTO			
	Entità % sul totale	Entità % sul totale	Entità % sul totale	Entità % sul totale		
2017	0,00	0,00	0,00	0,00	0,00	0,00
2018	0,00	0,00	0,00	0,00	0,00	0,00
2019	0,00	0,00	0,00	0,00	0,00	0,00

RISORSE 2017



IMPIEGHI 2017



OBIETTIVO OPERATIVO

RESPONSABILE	
PROGRAMMI PER MISSIONE	2

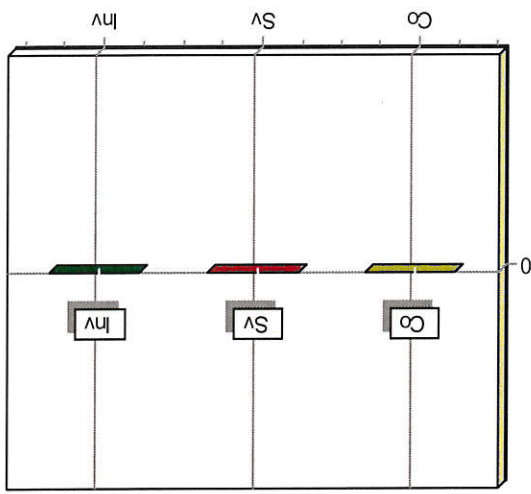
MISSIONE N°	19	Relazioni internazionali
-------------	----	--------------------------

3. ANALISI MISSIONI E PROGRAMMI

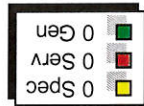
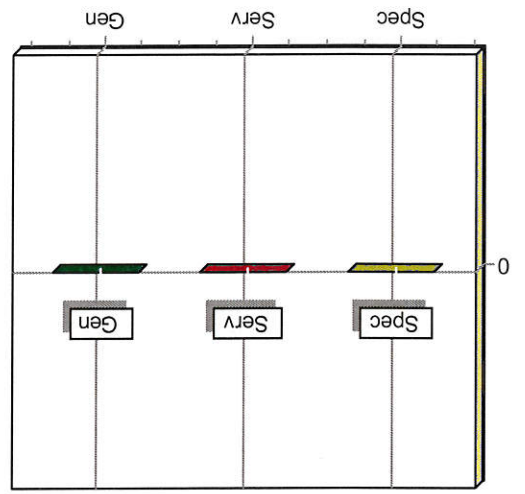
3. ANALISI MISSIONI E PROGRAMMI

RISORSE CORRENTI ED IN CONTO CAPITALE PER LA RELIZZAZIONE DELLA MISSIONE N° 19 Relazioni internazionali

ENTRATE	2017	2018	2019	Legge di finanziamento e articolo
ENTRATE SPECIFICHE				
Stato				
Regione				
Provincia				
Unione Europea				
Cassa DDP				
Altri Indebitamenti				
Altre Entrate				
TOTALE ENTRATE SPECIFICHE				
ENTRATE DA SERV.PUBBLICI				
ENTRATE DA RISORSE GEN.				
TOTALE ENTRATE				



IMPEGNI 2017



RISORSE 2017

ANNO	SPESA CORRENTE			DI SVILUPPO		SPESA DI INVESTIMENTO		TOTALE (a + b + c)	Variazione % sul totale delle spese finali (Tit. I e II)
	CONSOLIDATA								
	Entità		Entità		Entità				
	% sul totale		% sul totale		% sul totale				
2017		0,00		0,00		0,00	0,00	0,00	0,00
2018		0,00		0,00		0,00	0,00	0,00	0,00
2019		0,00		0,00		0,00	0,00	0,00	0,00

SPESA PREVISTA PER LA REALIZZAZIONE DEL PROGRAMMA N° 19 Relazioni internazionali

3. ANALISI MISSIONI E PROGRAMMI

3. ANALISI MISSIONI E PROGRAMMI

MISSIONE N° 20 Fondi da ripartire

PROGRAMMI PER MISSIONE	3
RESPONSABILE	BONETTO LAURA

OBIETTIVO OPERATIVO

ENTRATE	2017	2018	2019	Legge di finanziamento e articolo
ENTRATE SPECIFICHE				
Stato				
Regione				
Provincia				
Unione Europea				
Cassa DDPP				
Altri indebitamenti				
Altre Entrate				
TOTALE ENTRATE SPECIFICHE				
ENTRATE DA SERV.PUBBLICI				
ENTRATE DA RISORSE GEN.				
Distribuzione Risorse Generali	13.584,08	15.224,24	16.894,45	
TOTALE ENTRATE GENERALI	13.584,08	15.224,24	16.894,45	
TOTALE ENTRATE	13.584,08	15.224,24	16.894,45	

RISORSE CORRENTI ED IN CONTO CAPITALE PER LA RELIZZAZIONE DELLA MISSIONE
N° 20 Fondi da ripartire

3. ANALISI MISSIONI E PROGRAMMI

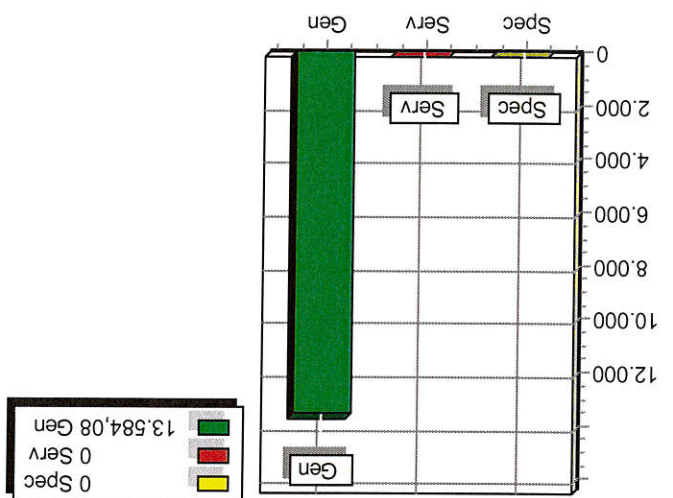
3. ANALISI MISSIONI E PROGRAMMI

SPESA PREVISTA PER LA REALIZZAZIONE DEL PROGRAMMA N° 20

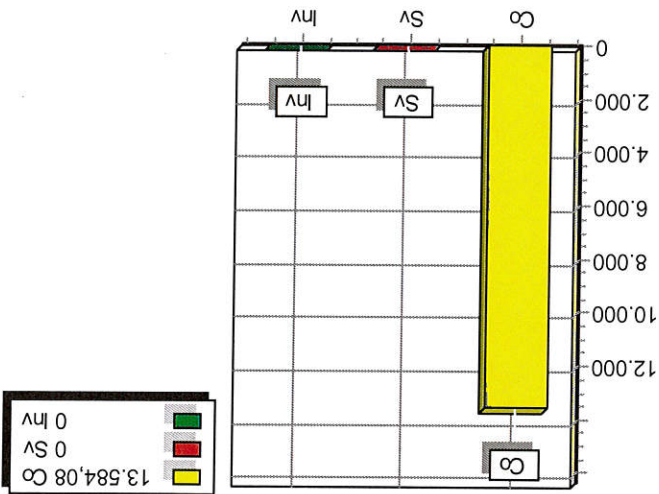
Fondi da ripartire

ANNO	SPESA CORRENTE			SPESA DI INVESTIMENTO	Entità (c) % sul totale	(a + b + c) TOTALE	Variazione % sul totale delle spese finali (Tit. e II)
	CONSOLIDATA		DI SVILUPPO				
	Entità (a) % sul totale	Entità (b) % sul totale					
2017	13.584,08	100,00	0,00	0,00	0,00	13.584,08	0,00
2018	15.224,24	100,00	0,00	0,00	0,00	15.224,24	0,00
2019	16.894,45	100,00	0,00	0,00	0,00	16.894,45	0,00

RISORSE 2017



IMPEGNI 2017



OBIETTIVO OPERATIVO

PROGRAMMI PER MISSIONE	1	BONETTO LAURA
RESPONSABILE	2	

MISSIONE N°	50	Debito pubblico
-------------	----	-----------------

3. ANALISI MISSIONI E PROGRAMMI

3. ANALISI MISSIONI E PROGRAMMI

RISORSE CORRENTI ED IN CONTO CAPITALE PER LA RELIZZAZIONE DELLA MISSIONE

N° 50 Debito pubblico

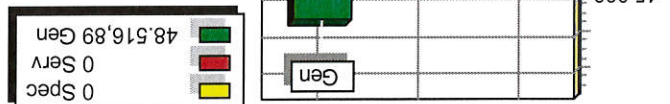
ENTRATE	2017	2018	2019	Legge di finanziamento e articolo
---------	------	------	------	--------------------------------------

ENTRATE SPECIFICHE				
Stato				
Regione				
Provincia				
Unione Europea				
Cassa DDP				
Altri Indebitamenti				
Altre Entrate				
TOTALE ENTRATE SPECIFICHE				
ENTRATE DA SERV.PUBBLICI				
ENTRATE DA RISORSE GEN.				
Distribuzione Risorse Generali	48.516,89	50.779,36	53.149,40	
TOTALE ENTRATE GENERALI	48.516,89	50.779,36	53.149,40	

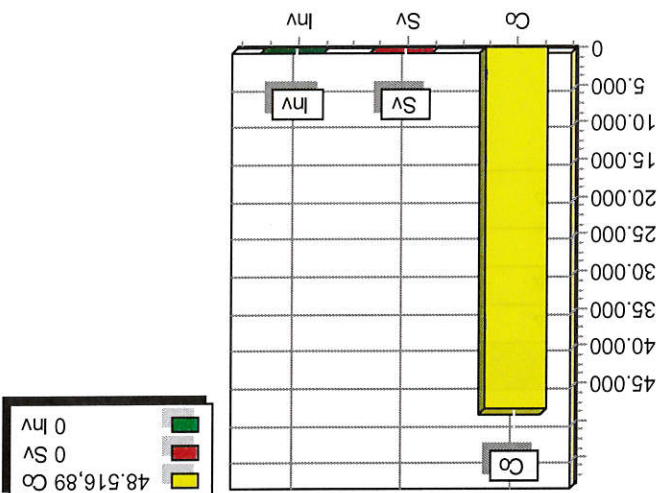
TOTALE ENTRATE	48.516,89	50.779,36	53.149,40	
----------------	-----------	-----------	-----------	--

ANNO	SPESA CORRENTE			SPESA DI INVESTIMENTO		Variazione % sul totale delle spese finali (Tit. I e II)	TOTALE (a + b + c)	53.149,40	0,00		
	CONSOLIDATA				Entità (a) % sul totale					Entità (b) % sul totale	Entità (c) % sul totale
2017	48.516,89	100,00	0,00	0,00	0,00	0,00	0,00	53.149,40	0,00		
2018	50.779,36	100,00	0,00	0,00	0,00	0,00	0,00	50.779,36	0,00		
2019	53.149,40	100,00	0,00	0,00	0,00	0,00	0,00	53.149,40	0,00		

RISORSE 2017



IMPEGNI 2017



3. ANALISI MISSIONI E PROGRAMMI

MISSIONE N° 60 Anticipazioni finanziarie

PROGRAMMI PER MISSIONE	1
RESPONSABILE	BONETTO LAURA

OBIETTIVO OPERATIVO

TOTALE ENTRATE	50.000,00	50.000,00	50.000,00	
TOTALE ENTRATE GENERALI	50.000,00	50.000,00	50.000,00	
Distribuzione Risorse Generali	50.000,00	50.000,00	50.000,00	
ENTRATE DA RISORSE GEN.				
ENTRATE DA SERV.PUBBLICI				
TOTALE ENTRATE SPECIFICHE				
Altre Entrate				
Altri indebitamenti				
Cassa DDPP				
Unione Europea				
Provincia				
Regione				
Stato				
ENTRATE SPECIFICHE				
ENTRATE	2017	2018	2019	Legge di finanziamento e articolo

RISORSE CORRENTI ED IN CONTO CAPITALE PER LA RELIZZAZIONE DELLA MISSIONE

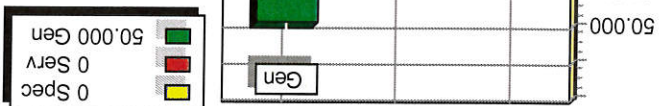
N° 60 Anticipazioni finanziarie

3. ANALISI MISSIONI E PROGRAMMI

SPESA PREVISTA PER LA REALIZZAZIONE DEL PROGRAMMA N° 60	Anticipazioni finanziarie
---	---------------------------

ANNO	SPESA CORRENTE				INVESTIMENTO		TOTALE (a + b + c)	Variazione % sul totale delle spese finali (Tit. e II)
	CONSOLIDATA		DI SVILUPPO		Entità (c) % sul totale	Entità (a) % sul totale		
2017	50.000,00	100,00	0,00	0,00	0,00	0,00	50.000,00	0,00
2018	50.000,00	100,00	0,00	0,00	0,00	0,00	50.000,00	0,00
2019	50.000,00	100,00	0,00	0,00	0,00	0,00	50.000,00	0,00

RISORSE 2017



IMPEGNI 2017



3. ANALISI MISSIONI E PROGRAMMI

MISSIONE N° 99 Servizi per conto terzi

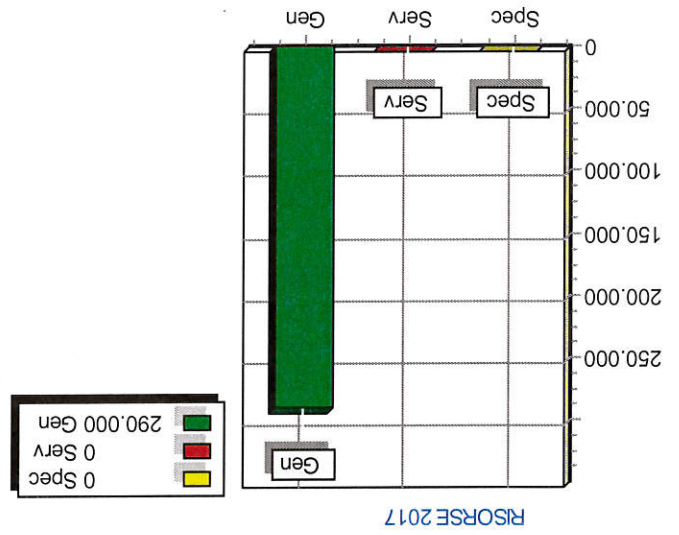
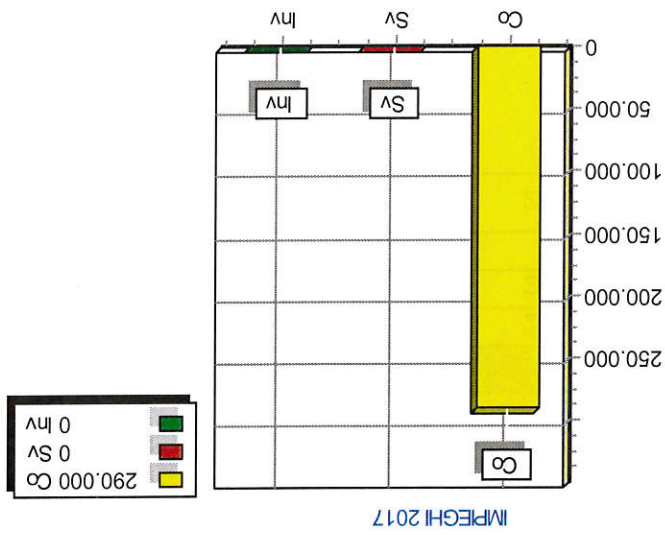
PROGRAMMI PER MISSIONE	2
RESPONSABILE	BONETTO LAURA

OBIETTIVO OPERATIVO

3. ANALISI MISSIONI E PROGRAMMI

RISORSE CORRENTI ED IN CONTO CAPITALE PER LA RELIZZAZIONE DELLA MISSIONE **N° 99** **Servizi per conto terzi**

ENTRATE	2017	2018	2019	Legge di finanziamento e articolo
ENTRATE SPECIFICHE				
Stato				
Regione				
Provincia				
Unione Europea				
Cassa DDPP				
Altri Indebitamenti				
Altre Entrate				
TOTALE ENTRATE SPECIFICHE				
ENTRATE DA SERV.PUBBLICI				
ENTRATE DA RISORSE GEN.				
Distribuzione Risorse Generali	290.000,00	290.000,00	290.000,00	
TOTALE ENTRATE GENERALI	290.000,00	290.000,00	290.000,00	
TOTALE ENTRATE	290.000,00	290.000,00	290.000,00	



ANNO	SPESA CORRENTE			SPESA DI INVESTIMENTO		TOTALE (a + b + c)	Variazione % sulle spese finali (Tit. I e II)	
	CONSOLIDATA		DI SVILUPPO		Entità % sul totale			
	Entità % sul totale	(a)	Entità % sul totale	(b)				
								Entità % sul totale
2019	290.000,00	100,00	0,00	0,00	0,00	290.000,00	0,00	
2018	290.000,00	100,00	0,00	0,00	0,00	0,00	290.000,00	0,00
2017	290.000,00	100,00	0,00	0,00	0,00	0,00	290.000,00	0,00

SPESA PREVISTA PER LA REALIZZAZIONE DEL PROGRAMMA N° 99 Servizi per conto terzi

3. ANALISI MISSIONI E PROGRAMMI

4 - RIEPILOGO MISSIONE PER FONTI DI FINANZIAMENTO

DESCRIZIONE	PREVISIONE PLURIENNALE DI SPESA			Leggi di finanziamento ed estremi regolamenti UE
	ANNO DI COMPETENZA	1° ANNO SUCCESSIVO	2° ANNO SUCCESSIVO	
	2017	2018	2019	
Programma n° 1: Servizi istituzionali, generali e di gestione	650.935,02	482.584,53	482.408,93	
Programma n° 2: Giustizia	0,00	0,00	0,00	
Programma n° 3: Ordine pubblico e sicurezza	200,00	200,00	200,00	
Programma n° 4: Istruzione e diritto allo studio	98.556,06	99.695,25	99.579,09	
Programma n° 5: Tutela e valorizzazione dei beni e attività culturali	10.550,00	10.550,00	10.550,00	
Programma n° 6: Politiche giovanili, sport e tempo libero	46.738,11	46.523,91	45.050,56	
Programma n° 7: Turismo	6.300,00	6.300,00	6.300,00	
Programma n° 8: Assetto del territorio ed edilizia abitativa	0,00	0,00	0,00	
Programma n° 9: Sviluppo sostenibile e tutela del territorio e dell'ambiente	117.950,00	124.000,00	124.000,00	
Programma n° 10: Trasporti e diritto alla mobilità	222.117,70	140.019,62	139.090,54	
Programma n° 11: Soccorso civile	200,00	200,00	200,00	
Programma n° 12: Diritti sociali, politiche sociali e famiglia	70.191,56	74.762,51	74.416,45	
Programma n° 13: Tutela della salute	0,00	0,00	0,00	
Programma n° 14: Sviluppo economico e competitività	3.500,00	3.500,00	3.500,00	
Programma n° 15: Politiche per il lavoro e la formazione professionale	0,00	0,00	0,00	
Programma n° 16: Agricoltura, politiche agroalimentari e pesca	0,00	0,00	0,00	
Programma n° 17: Energia e diversificazione delle fonti energetiche	0,00	0,00	0,00	
Programma n° 18: Relazioni con le altre autonomie territoriali e locali	0,00	0,00	0,00	
Programma n° 19: Relazioni internazionali	0,00	0,00	0,00	
Programma n° 20: Fondi da ripartire	13.584,08	15.224,24	16.894,45	
Programma n° 50: Debito pubblico	48.516,89	50.779,36	53.149,40	
Programma n° 60: Anticipazioni finanziarie	50.000,00	50.000,00	50.000,00	
Programma n° 99: Servizi per conto terzi	290.000,00	290.000,00	290.000,00	
TOTALI	1.629.339,42	1.394.339,42	1.395.339,42	

FONTI DI FINANZIAMENTO (Totale della previsione 2017)				DESCRIZIONE	
Provincia	Regione	Stato	Quote di risorse generali		
			273.135,45	N° 1: Servizi istituzionali, generali e di gestione	
		0,00		N° 2: Giustizia	
			200,00	N° 3: Ordine pubblico e sicurezza	
500,00	17.500,00		65.056,06	N° 4: Istruzione e diritto allo studio	
	500,00		9.450,00	N° 5: Tutela e valorizzazione dei beni e attività culturali	
			44.728,11	N° 6: Politiche giovanili, sport e tempo libero	
			6.300,00	N° 7: Turismo	
				N° 8: Assetto del territorio ed edilizia abitativa	
			3.745,61	N° 9: Sviluppo sostenibile e tutela del territorio e dell'ambiente	
			222.117,70	N° 10: Trasporti e diritto alla mobilità	
			200,00	N° 11: Soccorso civile	
	8.000,00		38.191,56	N° 12: Diritti sociali, politiche sociali e famiglia	
				N° 13: Tutela della salute	
				N° 14: Sviluppo economico e competitività	
				N° 15: Politiche per il lavoro e la formazione professionale	
				N° 16: Agricoltura, politiche agroalimentari e pesca	
				N° 17: Energia e diversificazione delle fonti energetiche	
				N° 18: Relazioni con le altre autonomie territoriali e locali	
				N° 19: Relazioni internazionali	
			13.584,08	N° 20: Fondi da ripartire	
			48.516,89	N° 50: Debito pubblico	
			50.000,00	N° 60: Anticipazioni finanziarie	
			290.000,00	N° 99: Servizi per conto terzi	
500,00	26.499,57	0,00	1.065.225,46	TOTALI	

MISSIONE	FONTI DI FINANZIAMENTO (Totale della previsione 2017)					Nr.°
	Unione Europea	Cassa DD.PP. - Ist.Credito Sportivo - Ist. di Previdenza	Altri indebitamenti	Altre Entrate	Proventi di Servizi	
				373.700,00	3.600,00	1
						2
						3
				15.500,00		4
				600,00		5
				2.010,00		6
						7
		0,00				8
				4.204,39	110.000,00	9
						10
						11
				24.000,00		12
						13
				3.500,00		14
						15
						16
						17
						18
						19
						20
						50
						60
						99
TOTALI	0,00	0,00	0,00	423.514,39	113.600,00	1.629.339,42

PIANO ALIENAZIONE BENI

ANNO 2017

Descrizione	Annotazioni	Valore
NON SONO PREVISTE ALIENAZIONI		0,00
TOTALE		0,00

La strutturazione del Bilancio pluriennale per missioni oltre ad essere un valido ausilio per chi dovrà operare con il bilancio stesso da una immediata visione delle attività, molteplici che il comune deve gestire annualmente.
Da l'immediato riflesso della situazione economica dando immediata visione delle entrate necessarie per la realizzazione dei vari programmi.

MONASTEROLO DI SAVIGLIANO,

Il Segretario
Bacchetta Dott. Carmelo Mario

Il Responsabile
della Programmazione
Bonetto dott.ssa Laura

Il Responsabile
del Servizio Finanziario
Bonetto dott.ssa Laura

Il Rappresentante Legale
Cavaglia Ing. Marco